


Ön egy minőségileg megas értékű és a legújabb ismeretek alapján elkálított horgaszorsót vásárolt.

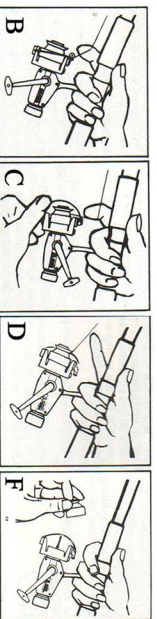
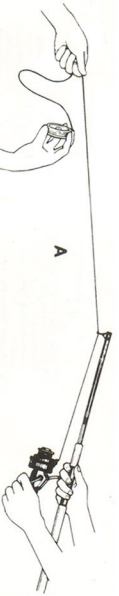
Ösö felépítése:

1. Hajtókár: 2. Felkapokár: 3. Dob: 4. Vezetőgörgő: 5. Fék: 6. Visszatüsgató: 7. Koldogomb.
A horgászszinór felállítás: Az orsó felszereljük a horgászbotra, a dobot /3/ kézzel egyenlő nyomva addig forgatjuk, amíg az a helyére pattan. /F/ ábra/A felkapokárt felnyitjuk és a szinót a horgászbot vezetőgörgőjén keresztül vezetve az /A/ ábra szerint a dohoz erősítjük. A hajtókár előretekercsével az ornamató járfaasul elmentés: irány/ a felkapokár automatikusan zár, és elkésződik a szinór feltekercs. A szinór oldékatesen egyenletes elhelyezkedéséhez szükséges gyenge feszítést adni feltekercs közben /A/ ábra/ A felállításit hagyjuk abba, ha a szinór a dob peremétől 2-3mm-re van. A Fék beállítás: az első-fékes orsnál a dob tegején elhelyezkedés, a hátsó fékes orsó esetében az orsó hátulján elhelyezkedés tékerő szabályzóval végezzük. Nyelőtel-fékes orsó esetében a förtéket elől, míg a nyelőtel-féket hátul található szabályzóval állíthatjuk be. **Dobas:** Tekercse a hajtókárt addig, amíg a vezetőgörgő/B/ a horgászbot alá fordul. Másik kezével nyissa ki a felkapokárt./C/ Emelje feljőle a boot és lendítse előre. Amint a boot „10 ore” pozícióba ér/D/ engedje el a szinort. **Visszatekerés:** Ugyan azon a módon történik mint a horgász-szinór felállítás.

Tisztítás, karbantartás: Minimmum évente 1 alkalommal szükséges az orsó karbantartása tisztításra használati előg. Ezt ha lehet bízza szakszervízre. Amennyiben mégis Ön végzi el a karbantartást, ügyeljen az apró kphatanó, éles darabokra, ezért mindig viseljen védőszemüveget és kesztyűt. A karbantartást tiszta átlátható felületen végezze és mindig speciális orsószifit vagy olajat használjon.



Forgalmazza: EIROSTAR Kft. 1033 Budapest, Szentendrei út: 89-95
 e-mail: raktar@eurostar.hu

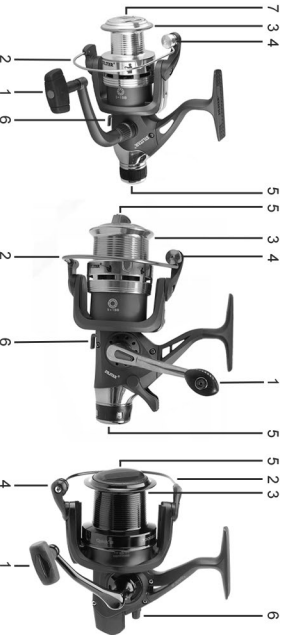


Ön egy minőségileg megas értékű és a legújabb ismeretek alapján elkálított horgaszorsót vásárolt.

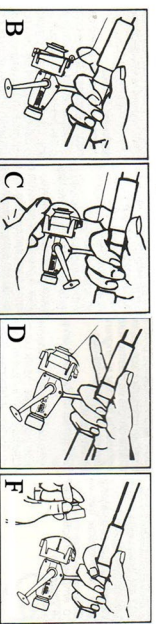
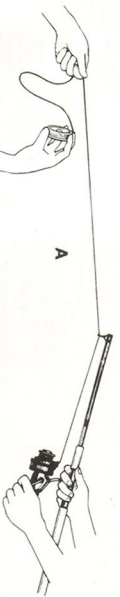
Ösö felépítése:

1. Hajtókár: 2. Felkapokár: 3. Dob: 4. Vezetőgörgő: 5. Fék: 6. Visszatüsgató: 7. Koldogomb.
A horgászszinór felállítás: Az orsó felszereljük a horgászbotra, a dobot /3/ kézzel egyenlő nyomva addig forgatjuk, amíg az a helyére pattan. /F/ ábra/A felkapokárt felnyitjuk és a szinót a horgászbot vezetőgörgőjén keresztül vezetve az /A/ ábra szerint a dohoz erősítjük. A hajtókár előretekercsével az ornamató járfaasul elmentés: irány/ a felkapokár automatikusan zár, és elkésződik a szinór feltekercs. A szinór oldékatesen egyenletes elhelyezkedéséhez szükséges gyenge feszítést adni feltekercs közben /A/ ábra/ A felállításit hagyjuk abba, ha a szinór a dob peremétől 2-3mm-re van. A Fék beállítás: az első-fékes orsnál a dob tegején elhelyezkedés, a hátsó fékes orsó esetében az orsó hátulján elhelyezkedés tékerő szabályzóval végezzük. Nyelőtel-fékes orsó esetében a förtéket elől, míg a nyelőtel-féket hátul található szabályzóval állíthatjuk be. **Dobas:** Tekercse a hajtókárt addig, amíg a vezetőgörgő/B/ a horgászbot alá fordul. Másik kezével nyissa ki a felkapokárt./C/ Emelje feljőle a boot és lendítse előre. Amint a boot „10 ore” pozícióba ér/D/ engedje el a szinort. **Visszatekerés:** Ugyan azon a módon történik mint a horgász-szinór felállítás.

Tisztítás, karbantartás: Minimmum évente 1 alkalommal szükséges az orsó karbantartása tisztításra használati előg. Ezt ha lehet bízza szakszervízre. Amennyiben mégis Ön végzi el a karbantartást, ügyeljen az apró kphatanó, éles darabokra, ezért mindig viseljen védőszemüveget és kesztyűt. A karbantartást tiszta átlátható felületen végezze és mindig speciális orsószifit vagy olajat használjon.



Forgalmazza: EIROSTAR Kft. 1033 Budapest, Szentendrei út: 89-95
 e-mail: raktar@eurostar.hu

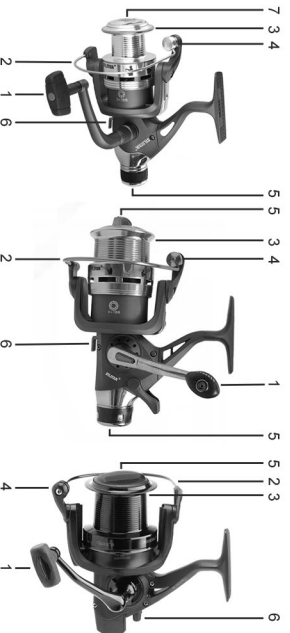


Ön egy minőségileg megas értékű és a legújabb ismeretek alapján elkálított horgaszorsót vásárolt.

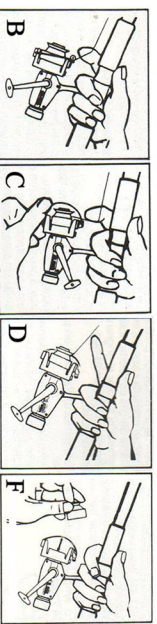
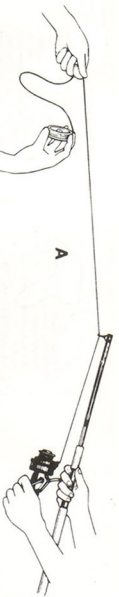
Ösö felépítése:

1. Hajtókár: 2. Felkapokár: 3. Dob: 4. Vezetőgörgő: 5. Fék: 6. Visszatüsgató: 7. Koldogomb.
A horgászszinór felállítás: Az orsó felszereljük a horgászbotra, a dobot /3/ kézzel egyenlő nyomva addig forgatjuk, amíg az a helyére pattan. /F/ ábra/A felkapokárt felnyitjuk és a szinót a horgászbot vezetőgörgőjén keresztül vezetve az /A/ ábra szerint a dohoz erősítjük. A hajtókár előretekercsével az ornamató járfaasul elmentés: irány/ a felkapokár automatikusan zár, és elkésződik a szinór feltekercs. A szinór oldékatesen egyenletes elhelyezkedéséhez szükséges gyenge feszítést adni feltekercs közben /A/ ábra/ A felállításit hagyjuk abba, ha a szinór a dob peremétől 2-3mm-re van. A Fék beállítás: az első-fékes orsnál a dob tegején elhelyezkedés, a hátsó fékes orsó esetében az orsó hátulján elhelyezkedés tékerő szabályzóval végezzük. Nyelőtel-fékes orsó esetében a förtéket elől, míg a nyelőtel-féket hátul található szabályzóval állíthatjuk be. **Dobas:** Tekercse a hajtókárt addig, amíg a vezetőgörgő/B/ a horgászbot alá fordul. Másik kezével nyissa ki a felkapokárt./C/ Emelje feljőle a boot és lendítse előre. Amint a boot „10 ore” pozícióba ér/D/ engedje el a szinort. **Visszatekerés:** Ugyan azon a módon történik mint a horgász-szinór felállítás.

Tisztítás, karbantartás: Minimmum évente 1 alkalommal szükséges az orsó karbantartása tisztításra használati előg. Ezt ha lehet bízza szakszervízre. Amennyiben mégis Ön végzi el a karbantartást, ügyeljen az apró kphatanó, éles darabokra, ezért mindig viseljen védőszemüveget és kesztyűt. A karbantartást tiszta átlátható felületen végezze és mindig speciális orsószifit vagy olajat használjon.



Forgalmazza: EIROSTAR Kft. 1033 Budapest, Szentendrei út: 89-95
 e-mail: raktar@eurostar.hu

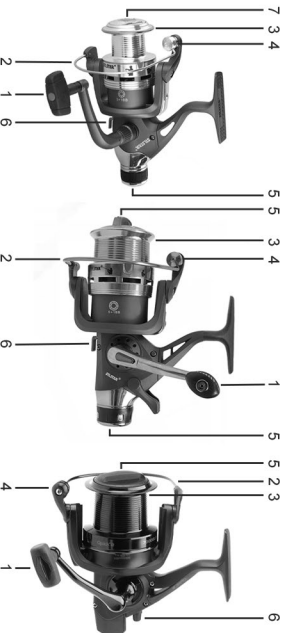


Ön egy minőségileg megas értékű és a legújabb ismeretek alapján elkálított horgaszorsót vásárolt.

Ösö felépítése:

1. Hajtókár: 2. Felkapokár: 3. Dob: 4. Vezetőgörgő: 5. Fék: 6. Visszatüsgató: 7. Koldogomb.
A horgászszinór felállítás: Az orsó felszereljük a horgászbotra, a dobot /3/ kézzel egyenlő nyomva addig forgatjuk, amíg az a helyére pattan. /F/ ábra/A felkapokárt felnyitjuk és a szinót a horgászbot vezetőgörgőjén keresztül vezetve az /A/ ábra szerint a dohoz erősítjük. A hajtókár előretekercsével az ornamató járfaasul elmentés: irány/ a felkapokár automatikusan zár, és elkésződik a szinór feltekercs. A szinór oldékatesen egyenletes elhelyezkedéséhez szükséges gyenge feszítést adni feltekercs közben /A/ ábra/ A felállításit hagyjuk abba, ha a szinór a dob peremétől 2-3mm-re van. A Fék beállítás: az első-fékes orsnál a dob tegején elhelyezkedés, a hátsó fékes orsó esetében az orsó hátulján elhelyezkedés tékerő szabályzóval végezzük. Nyelőtel-fékes orsó esetében a förtéket elől, míg a nyelőtel-féket hátul található szabályzóval állíthatjuk be. **Dobas:** Tekercse a hajtókárt addig, amíg a vezetőgörgő/B/ a horgászbot alá fordul. Másik kezével nyissa ki a felkapokárt./C/ Emelje feljőle a boot és lendítse előre. Amint a boot „10 ore” pozícióba ér/D/ engedje el a szinort. **Visszatekerés:** Ugyan azon a módon történik mint a horgász-szinór felállítás.

Tisztítás, karbantartás: Minimmum évente 1 alkalommal szükséges az orsó karbantartása tisztításra használati előg. Ezt ha lehet bízza szakszervízre. Amennyiben mégis Ön végzi el a karbantartást, ügyeljen az apró kphatanó, éles darabokra, ezért mindig viseljen védőszemüveget és kesztyűt. A karbantartást tiszta átlátható felületen végezze és mindig speciális orsószifit vagy olajat használjon.



Forgalmazza: EIROSTAR Kft. 1033 Budapest, Szentendrei út: 89-95
 e-mail: raktar@eurostar.hu